



**SUPER
AÇÃO SP**

ATERRISSAGEM EM PAULÍNIA
29 de setembro de 2025

AGENDA DO DIA

DIAGNÓSTICO

O PROGRAMA EM FOCO

ESTRATÉGIAS

MAPEAMENTO DE POLÍTICAS

PARCERIA EM AÇÃO



DIAGNÓSTICO

SÃO PAULO É RICO

+30%

da atividade econômica do país
(2024)¹

+27%

dos empregos gerados no país
(2024-2025)²

R\$ 2.588,00

renda média mensal
paulista¹

MAS PROFUNDAMENTE DESIGUAL

A renda média dos mais ricos é

33x MAIOR

que a dos mais pobres
(R\$ 10.111 vs. R\$ 303/
per capita mês)²

3,7 MILHÕES

famílias inscritas no CadÚnico³

2,5 MILHÕES

famílias beneficiárias de
programas de transferência de
renda³

634 MIL

famílias com renda *per capita*
abaixo de R\$ 218,00³

+95%

se mantém com renda *per capita*
abaixo de ½ salário
mínimo/mês³

¹ [IBGE](#), 2024; [PNAD-C](#)

² [SEADE](#), 2024; 2025

³ OBSERVATÓRIO DO CADASTRO ÚNICO, CADASTRO ATUALIZADO (2 ANOS)

PROBLEMA

SITUAÇÃO DO MERCADO DE TRABALHO

77%

da renda mensal das famílias vem do trabalho¹

62%

das pessoas mais pobres estão na informalidade²

População geral: 37%

51%

das pessoas mais pobres estão sendo subutilizadas^{2 3}

População geral: 11%

24%

dizem não trabalhar em razão de demandas de cuidados²:

79% tem crianças/adolescentes de **0-17 anos**

77% tem crianças/adolescentes de 0-17 anos **fora da escola ou matriculadas em tempo parcial**

40% das famílias mais vulneráveis têm pelo menos uma pessoa **com expectativa de trabalhar**

QUEM SÃO?

46 ANOS

idade média

60%

tem mulheres como responsável familiar

46%

tem crianças entre 0-17 anos

31%

tem ensino fundamental incompleto

2,5

pessoas por domicílio

¹ [IBGE, 2024; PNAD-C](#)

² [SEADE, 2024; 2025](#)

³ OBSERVATÓRIO DO CADASTRO ÚNICO, CADASTRO ATUALIZADO (2 ANOS)

PROBLEMA

SITUAÇÃO HABITACIONAL

6.215.313¹

Déficit Habitacional no Brasil

~ 1.2 milhão

Déficit Habitacional em São Paulo

262 mil

Cohabitação

927 mil

Ônus excessivo com aluguel

3.762.952²

Domicílios no estado de São Paulo com algum tipo de inadequação

Inadequação de Infraestrutura urbana

(energia elétrica, abastecimento de água, esgotamento sanitário e coleta de lixo)

Inadequação edilícia

(ausência de banheiro exclusivo, número de cômodos servindo de dormitório e armazenamento de água, piso e cobertura inadequados)

Inadequação fundiária

O PROGRAMA EM FOCO



MAIS QUE UM PROGRAMA, UMA AÇÃO INTERSETORIAL

O SuperAção SP foi criado para **romper o ciclo da pobreza no Estado de São Paulo**, conectando famílias em situação de vulnerabilidade a um caminho de oportunidades, proteção social e inclusão produtiva.

NOSSO PROPÓSITO

Dar condições para que cada família escreva sua própria história de superação

FOCO CENTRAL

A autonomia e a melhoria das condições de vida das famílias

ESTRATÉGIA

Articulação intersetorial unindo Estado, municípios e sociedade civil

DOIS CAMINHOS, UM SÓ OBJETIVO: **A SUPERAÇÃO**

Entendemos que **cada família tem uma realidade única**. Por isso, o programa atende as famílias através de duas trilhas, desenhadas de acordo com o perfil e o potencial de inclusão produtiva de cada uma.

Trilha de Proteção Social

Para famílias com **dificuldade para inclusão produtiva**. O foco é a conexão imediata com a rede de serviços socioassistenciais.

Trilha de Superação da Pobreza

Para famílias com maior **potencial para inclusão produtiva**. Uma jornada estruturada de acompanhamento intensivo e personalizado com o Agente de SuperAção.

TRILHA DE PROTEÇÃO SOCIAL: A CONEXÃO COM A REDE EXISTENTE

Esta trilha fortalece o papel do **município como protagonista na atenção às famílias** em situação de vulnerabilidade, garantindo acesso à rede de proteção já existente.

QUEM É O PÚBLICO?

Famílias que atendam a pelo menos um dos seguintes critérios:

- Ser elegível ao Bolsa Família, mas não receber o benefício;
- Não possuir adulto em idade ativa (20 a 59 anos);
- Possuir apenas adultos com maiores impeditivos de acessar o mundo do trabalho ou em situação de rua.

COMO FUNCIONA?

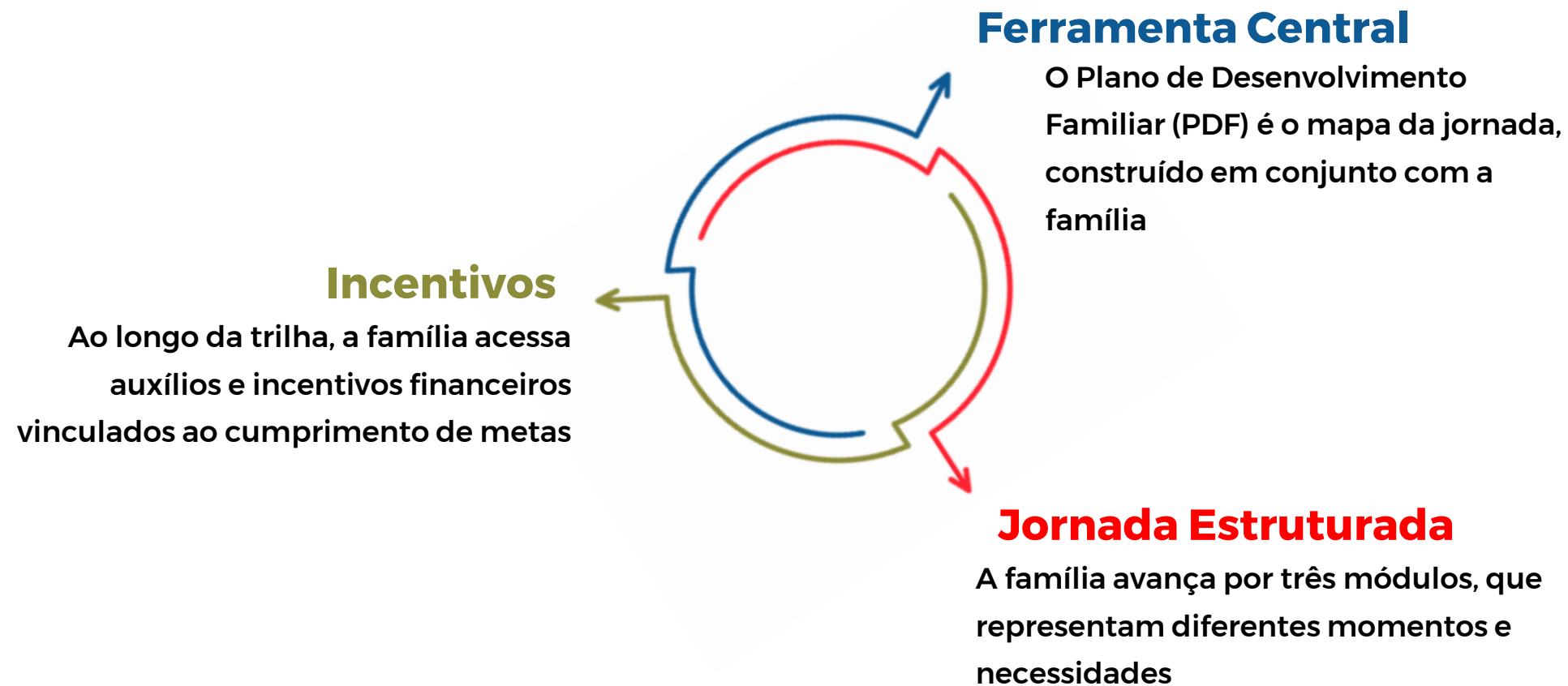
A família é formalmente encaminhada ao **CRAS** de seu território para ser acompanhada pelos **serviços do SUAS**.

Auxílio de Proteção Social: As famílias podem receber **1/12 do salário mínimo paulista por membro por até 12 meses, prorrogáveis por mais 12 meses.**

**R\$ 150,33 por pessoa na família
no Cadastro Único**

TRILHA DE SUPERACÃO DA POBREZA: UMA JORNADA PARA A AUTONOMIA

Aqui entra a abordagem inédita do SuperAção SP: um **acompanhamento personalizado e em domicílio**, conduzido pelos Agentes de SuperAção por até 24 meses.



MÓDULO 1: PROTEGER

A base sólida para construir o futuro

DURAÇÃO: 6 meses

Objetivo: Conectar a família a serviços, programas e benefícios essenciais para garantir a estabilidade social e condições básicas de melhoria de vida.

Foco em: Assistência Social, Saúde, Educação, Habitação e Segurança Alimentar, entre outros.

AUXÍLIO DE PROTEÇÃO SOCIAL

R\$ 150,33

Por pessoa/mês
até 6 meses (prorrogáveis)

INCENTIVO AO COMPROMISSO

R\$ 200

Parcela única após a conclusão do PDF

MÓDULO 2: **DESENVOLVER**

O conhecimento que abre portas

DURAÇÃO: 6 meses

Objetivo: Promover a formação e o desenvolvimento de habilidades e competências para o mundo do trabalho.

Foco em: Formação profissional, Educação de Jovens e Adultos (EJA), qualificação e orientação.

**AUXÍLIO PARA
CAPACITAÇÃO**

R\$ 1.200

Presencial (R\$ 600 online)
Até 2 pessoas por família

**INCENTIVO AO
DESENVOLVIMENTO**

R\$ 600

Parcela única por conclusão de curso
(mín. 80h de duração)

MÓDULO 2: **DESENVOLVER**

A autonomia que transforma a realidade

DURAÇÃO: 12 meses

Objetivo: Facilitar a inserção efetiva no mercado de trabalho formal ou no empreendedorismo.

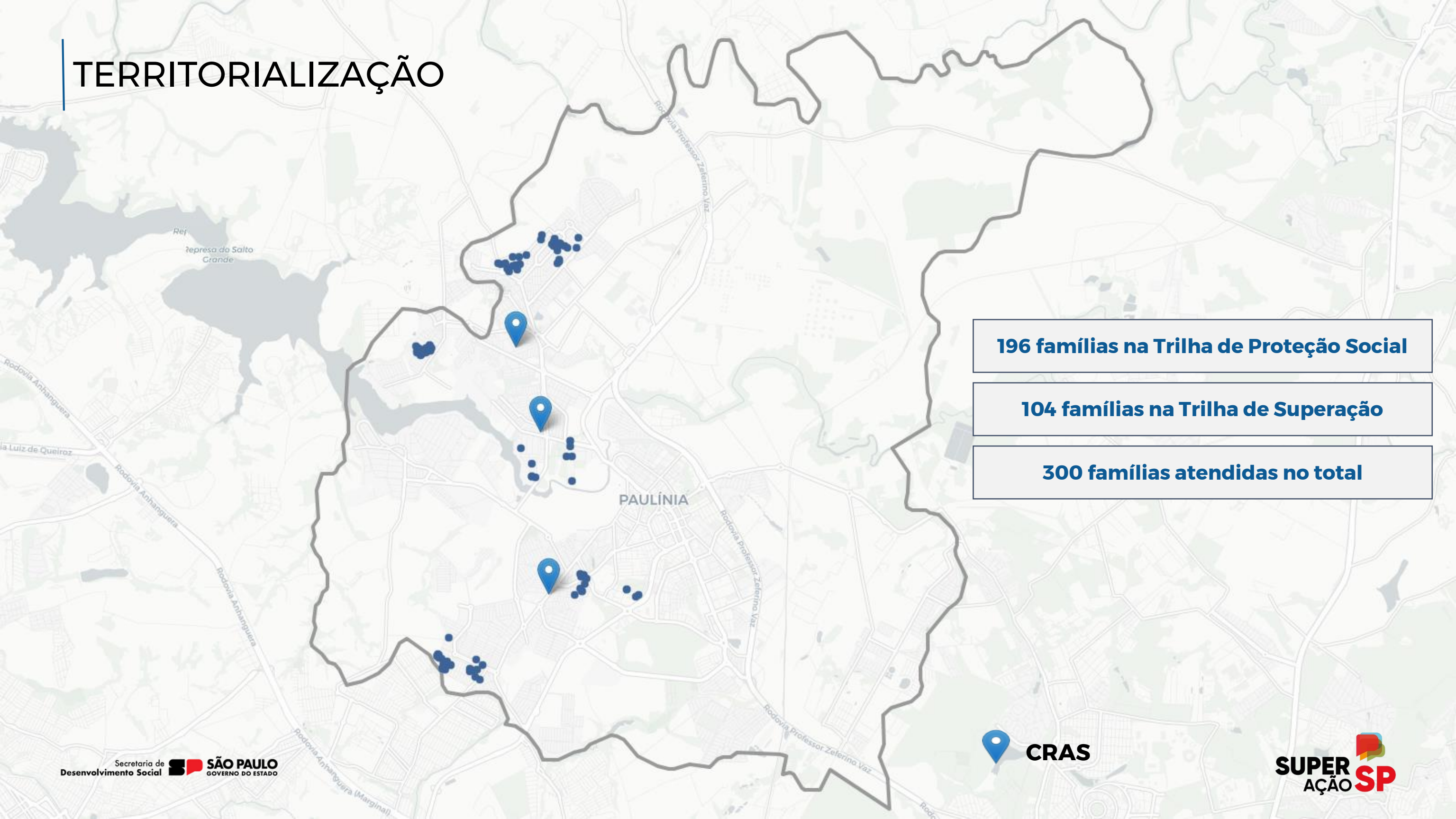
Foco em: Intermediação de mão de obra, fomento ao empreendedorismo e acesso a microcrédito.

**INCENTIVO À
CONCLUSÃO**

R\$ 1.804

1 salário mínimo paulista pagos em duas parcelas para quem inicia um trabalho formal (CLT) ou abre um CNPJ e se mantém por 6 meses.

TERRITORIALIZAÇÃO



196 famílias na Trilha de Proteção Social

104 famílias na Trilha de Superação

300 famílias atendidas no total

 **CRAS**

A young woman with dark hair pulled back, wearing a white school uniform with a blue collar and large gold hoop earrings, is smiling warmly at the camera. She is holding a white marker in her right hand. The background is a blurred classroom with other students sitting at desks. A green banner with white text is overlaid on the bottom right of the image.

**MAPEAMENTO DE
POLÍTICAS PÚBLICAS**

MAPEAMENTO DE POLÍTICAS: A FERRAMENTA ESSENCIAL DO PROGRAMA

Ação fundamental para a implementação do SuperAção SP. É o alicerce que permite conectar, de forma ágil e precisa, as necessidades das famílias com as soluções que o seu município já oferece.

O QUE É?

Um levantamento detalhado de serviços, programas e benefícios que o município oferece que podem ser conectados ao Programa

PARA QUE SERVE?

Para transformar informação em ação. Os dados alimentam o sistema SIGMA e se tornam um guia prático para os Agentes e para o Município.

RESULTADO

Encaminhamentos efetivos: a família no serviço certo, na hora certa.

29 POLÍTICAS ESTADUAIS INTEGRADAS

A JORNADA DAS FAMÍLIAS NO SUPERAÇÃO SP

PROTEGER

- Serviço de Proteção e Atendimento Integral à Família (PAIF)
- Serviço de Convivência e Fortalecimento de Vínculos (SCFV)
- Serviço de Proteção e Atendimento Especializado a Famílias e Indivíduos (PAEFI)
- Auxílio-aluguel para Mulheres Vítimas de Violência
- Espaço Prevenir
- Bom Prato
- Viva Leite
- Casa Paulista
- Centro de Convivência do Idoso
- **Produção Habitacional**
- **Regularização Fundiária**
- **Viver Melhor**
- **Vida Longa**
- Saúde Bucal
- UniversalizaSP
- Tarifa Social
- Programa Pró-Conexão
- Programa Creche Escola
- Escola em tempo integral

DESENVOLVER

- EJA
- BEEM
- QualificaSP
- Trampolim
- Escolas de Qualificação Profissional
- Caminhos da Capacitação
- CultSPPro
- Fábricas de Cultura

INCLUIR

- Banco do Povo
- Facilita SP
- SP Produz
- PATs
- Trampolim

O QUE MAPEAR: UM GUIA PRÁTICO

O mapeamento deve ser detalhado, incluindo critérios de participação, documentos necessários, contatos e prazos.

- EDUCAÇÃO**
Acesso a EJA, creches, escolas em tempo integral, cursos profissionalizantes
- SAÚDE**
Atendimentos e locais de especialidades, vacinação, saúde bucal e mental (CAPS)
- TRABALHO**
PAT, cursos de capacitação, programas de primeiro emprego e microcrédito
- ASSISTÊNCIA SOCIAL**
Benefícios Eventuais, transferência de renda municipal, segurança alimentar
- HABITAÇÃO**
Programas de aluguel social, cadastro para moradias populares e regularização fundiária
- OUTRAS ÁREAS**
Cultura, esporte, meio ambiente e acesso à justiça

COMO A INFORMAÇÃO SE TRANSFORMA EM **AÇÃO**

O Município Mapeia

O município preenche o Formulário de Mapeamento com detalhes completos dos serviços e políticas locais, incluindo critérios de participação, contatos e Prazos.

A SEDS Integra

A SEDS integra os dados ao Sistema SIGMA, criando uma base de dados centralizada e acessível para os agentes

Acesso pela OSC e Município

Tanto o município quanto a OSC acessam as informações no SIGMA para encaminhar as famílias aos serviços adequados, garantindo agilidade e precisão nos encaminhamentos

Família Conectada

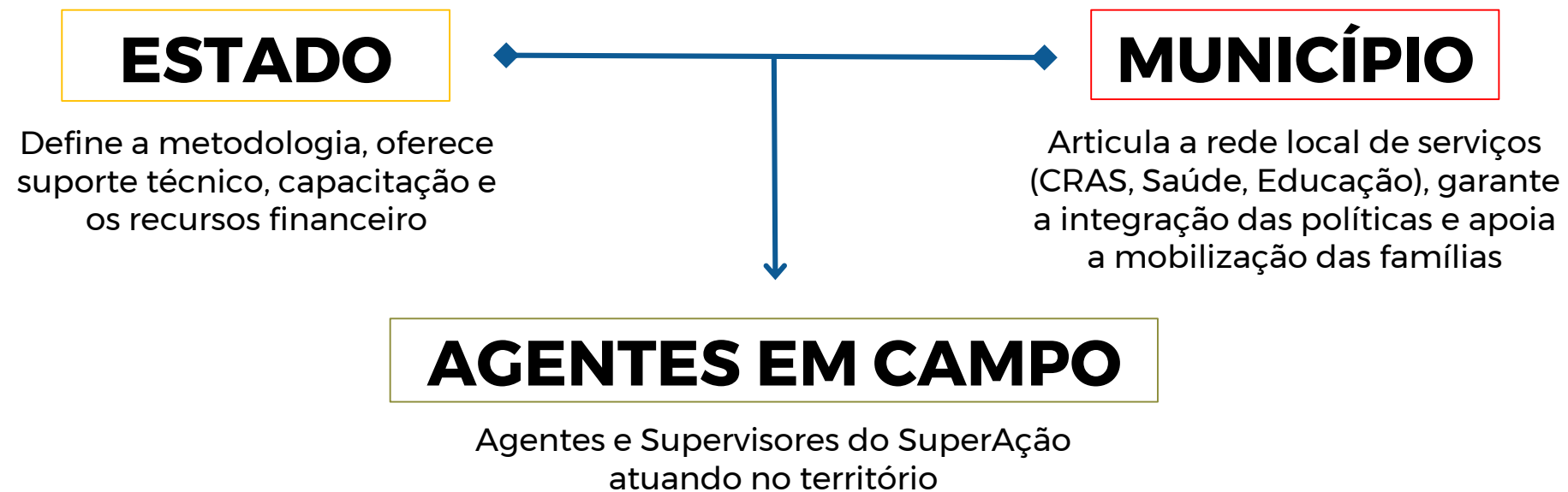
Com informações precisas, a família é direcionada ao serviço adequado, com orientações claras sobre o processo

PARCERIA EM AÇÃO



PARCERIA EM AÇÃO: ESTADO E MUNICÍPIO NO TERRITÓRIO

O SuperAção SP se materializa através de uma parceria com **papéis bem definidos**, onde cada um contribui com sua expertise



A EQUIPE DE CAMPO: FUNÇÕES CLARAS PARA UM TRABALHO EFICAZ

Para o sucesso da parceria, é fundamental entender os papéis da equipe que estará na linha de frente com as famílias

AGENTE DE SUPERAÇÃO

- É o profissional de referência do programa
- Realiza as visitas domiciliares periódicas
- Constrói o Plano de Desenvolvimento Familiar (PDF) junto com a família
- É o facilitador do acesso da família ao conjunto de políticas públicas do território

SUPERVISOR

- É a referência no planejamento das visitas dos Agentes e apoio permanente
- Articula com o Representante Técnico do município para resolver gargalos operacionais
- Discute casos complexos e garante a qualidade metodológica do acompanhamento
- Apoia na integração entre a ação de campo e a rede de serviços municipal
- Encaminha situações identificadas no campo para o Coordenador de CRAS

INSTÂNCIAS DE COMUNICAÇÃO

Para garantir a resolução eficaz de desafios e o alinhamento estratégico, a comunicação flui de forma estruturada, da base

Agente de Superação

Identifica os desafios e as necessidades diretamente com as famílias no campo

Supervisor

Recebe as demanda dos agentes, oferece suporte e organiza as informações para escalonamento

Representante Técnico Municipal

Analisa das informações do supervisor, articula soluções no nível operacional e prepara encaminhamentos para o nível estratégico

Secretário Municipal (Coordenador do Programa)

Recebe as demandas consolidadas, toma decisões estratégicas e define diretrizes para a resolução de gargalos maiores.

Comitê Municipal

Instância deliberativa para questões complexas, alinhamento de políticas públicas e decisões que afetam a parceria em um nível macro



SUPER
AÇÃO **SP**

Contatos

E-mail: superacaosp@sp.gov.br

Telefone: (11) 2763-8028